

SERVISNÍ PŘÍPRAVEK K ÚPRAVĚ ČELISTI SPOJKY

BABETTA 210, 225, STELLA M134



(těžká / lehká řadící čelist)



*Přípravek je určený především
pro odborné dílny, servisy
a vyžaduje odborné znalosti.*


Hlavní části přípravku a jeho nastavení:

1 - základní deska, 2 - krycí deska, 3 - unašeč, 4 - stavěcí šrouby,
5 - otvory pro imbusový klíč, 6 - plastová matice



ČELISTI TĚŽKÉ:

Vložení čelistí: obrázek - č.1. Čelisti před úpravou – obrázek č.2. Čelisti po úpravě – obrázek č.3. Nastavení seřizovacího šroubu je nutné provést dle aktuálního průměru a míry opotřebení spojkového bubnu. V minulosti vydávané technické manuály uváděly vůli mezi obložením a bubnem 0,25mm až 0,30mm.



ČELISTI LEHKÉ:

Vložení čelistí:

Čelisti před úpravou:

Čelisti po úpravě:

